

FICHE TECHNIQUE

DÉNOMINATION

Ensemble balai/brosse WC à poser, chromé, NORDIC

MARQUE



REFERENCE

B5206-CR

CARACTÉRISTIQUES

Matériaux

Laiton

Finition

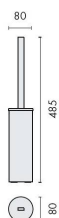
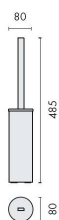
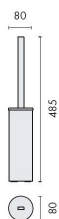
Brillant

Couleur

Chromé

Accessoires et options

- Laiton/Cromall® traité multicouche





info@georgen.com

Tél. : 01 48 10 27 27 - Fax : 01 48 91 02 02

Ensemble Balai/Brosse WC à Poser, Chromé, NORDIC

Transformez votre salle de bain avec l'élégance moderne de l'**Ensemble Balai/Brosse WC à Poser, Chromé, NORDIC**. Conçu pour allier fonctionnalité et esthétique, cet accessoire indispensable est parfait pour maintenir la propreté de vos toilettes tout en ajoutant une touche de sophistication à votre décor.

Caractéristiques Principales

- **Design Élégant** : Avec sa finition chromée brillante, cet ensemble s'intègre parfaitement dans tout style de salle de bain, qu'il soit contemporain ou classique.
- **Matériaux de Haute Qualité** : Fabriqué en acier inoxydable, il est résistant à la corrosion et facile à nettoyer, garantissant une durabilité exceptionnelle.
- **Facilité d'Utilisation** : La brosse WC est dotée de poils robustes qui assurent un nettoyage efficace, tandis que le support à poser permet un accès facile et rapide.
- **Dimensions Compactes** : Sa taille optimisée permet de l'installer dans des espaces restreints sans compromettre l'esthétique.

Avantages de l'Ensemble NORDIC

Opter pour l'**Ensemble Balai/Brosse WC à Poser, Chromé, NORDIC** c'est choisir un produit qui allie praticité et style. Voici quelques-uns de ses avantages :

- **Facilité d'Entretien** : La surface chromée est non seulement élégante mais également facile à entretenir, vous permettant de garder votre salle de bain impeccable sans effort.
- **Hygiène Optimale** : La brosse est conçue pour atteindre tous les recoins de vos toilettes, assurant un nettoyage complet et efficace.
- **Installation Simple** : Pas besoin de percer des trous dans vos murs, cet ensemble se pose simplement au sol, rendant son installation rapide et sans tracas.

Utilisations Recommandées

Que ce soit pour une nouvelle construction, une rénovation ou simplement pour remplacer un ancien accessoire, l'**Ensemble Balai/Brosse WC à Poser, Chromé, NORDIC** est le choix idéal. Il convient parfaitement aux :

- Salles de bain privées
- Toiletttes publiques
- Espaces de travail et bureaux

Ajoutez une touche de modernité à votre salle de bain tout en garantissant une propreté irréprochable avec cet ensemble pratique et esthétique. Ne laissez pas le désordre s'installer, optez pour l'**Ensemble Balai/Brosse WC à Poser, Chromé, NORDIC** dès aujourd'hui !

Référence : B5206-CR



info@georgen.com

Tél. : 01 48 10 27 27 - Fax : 01 48 91 02 02