

FICHE TECHNIQUE

DÉNOMINATION

Panier rectangulaire 470 mm, chromé, LULU

MARQUE



REFERENCE

B6233-CR

CARACTÉRISTIQUES

Matériaux

Laiton

Finition

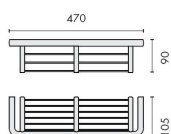
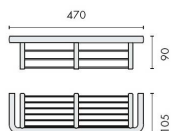
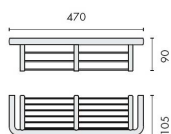


Brillant

Couleur

Chromé

Accessoires et options

- Laiton/Cromall® traité multicouche





info@georgen.com

Tél. : 01 48 10 27 27 - Fax : 01 48 91 02 02

Panier Rectangulaire 470 mm, Chromé, LULU - Éléance et Praticité

Découvrez le **Panier Rectangulaire 470 mm, Chromé, LULU**, un accessoire sanitaire qui allie style et fonctionnalité. Conçu pour s'intégrer parfaitement dans votre salle de bain ou votre cuisine, ce panier est l'élément idéal pour organiser vos produits tout en ajoutant une touche moderne à votre espace.

Caractéristiques Principales

- **Dimensions** : 470 mm de longueur, offrant un espace suffisant pour vos essentiels.
- **Matériau** : Fini en chrome, résistant à la corrosion et facile à nettoyer.
- **Design** : Rectangulaire et élégant, il s'adapte à tous les styles de décoration.
- **Installation** : Facile à installer, avec tous les accessoires nécessaires inclus.

Avantages du Panier LULU

Le panier LULU n'est pas seulement un accessoire, c'est une solution pratique pour garder votre espace organisé. Voici quelques-uns de ses avantages :

- **Optimisation de l'Espace** : Sa forme rectangulaire permet de maximiser l'utilisation de l'espace, que ce soit sur un plan de travail ou dans une douche.
- **Esthétique** : Le fini chromé apporte une touche de modernité et de sophistication à votre salle de bain ou cuisine.
- **Durabilité** : Fabriqué en matériaux de haute qualité, ce panier est conçu pour résister à l'humidité et à l'usure quotidienne.

Utilisations Multiples

Le **Panier Rectangulaire LULU** est polyvalent et peut être utilisé dans divers contextes :

- **Dans la Salle de Bain** : Idéal pour ranger vos produits de beauté, shampoings et savons.
- **Dans la Cuisine** : Parfait pour organiser vos épices, ustensiles ou petits appareils électroménagers.
- **Dans le Bureau** : Utilisez-le pour garder vos fournitures de bureau à portée de main et bien rangées.

Ajoutez le **Panier Rectangulaire 470 mm, Chromé, LULU** à votre panier aujourd'hui et transformez votre espace en un lieu à la fois fonctionnel et élégant. Ne manquez pas l'opportunité de bénéficier d'un accessoire qui allie praticité et design moderne !

Référence : B6233-CR



info@georgen.com

Tél. : 01 48 10 27 27 - Fax : 01 48 91 02 02