

FICHE TECHNIQUE

DÉNOMINATION

Panier rectangulaire 300 mm, chromé, LULU

MARQUE



REFERENCE

B6232-CR

CARACTÉRISTIQUES

Matériaux

Laiton

Finition

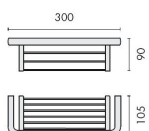
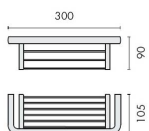
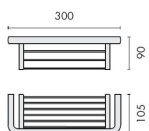
Brillant

Couleur

Chromé

Accessoires et options

- Laiton/Cromall® traité multicouche





info@georgen.com

Tél. : 01 48 10 27 27 - Fax : 01 48 91 02 02

Panier Rectangulaire 300 mm, Chromé, LULU - Éléance et Praticité

Découvrez le **Panier Rectangulaire 300 mm, Chromé, LULU**, un accessoire sanitaire alliant design moderne et fonctionnalité. Parfait pour optimiser l'espace de votre salle de bain ou de votre cuisine, ce panier est conçu pour répondre à vos besoins quotidiens tout en ajoutant une touche d'élégance à votre intérieur.

Caractéristiques Principales

- **Dimensions** : 300 mm de longueur, idéal pour un rangement efficace.
- **Matériau** : Fabriqué en acier chromé, résistant à la corrosion et facile à nettoyer.
- **Design** : Fini brillant qui apporte une touche contemporaine à votre décor.
- **Installation** : Facile à installer, ce panier peut être fixé au mur pour un gain de place optimal.

Avantages du Panier Rectangulaire LULU

Le panier rectangulaire LULU n'est pas seulement un accessoire pratique, il offre également plusieurs avantages :

- **Gain de place** : Sa conception rectangulaire permet de maximiser l'espace disponible, idéal pour les petites salles de bain ou cuisines.
- **Durabilité** : Grâce à son matériau en acier chromé, ce panier est conçu pour durer et résister à l'humidité.
- **Esthétique** : Son design élégant s'intègre parfaitement dans tout type de décoration, que ce soit moderne ou classique.

Utilisations Multiples

Le **Panier Rectangulaire 300 mm, Chromé, LULU** est polyvalent et peut être utilisé dans divers contextes :

- **Salle de bain** : Parfait pour ranger vos produits de beauté, serviettes ou accessoires de bain.
- **Cuisine** : Idéal pour organiser vos épices, ustensiles ou petits appareils électroménagers.
- **Bureau** : Utilisez-le pour garder vos fournitures de bureau bien rangées et à portée de main.

Ajoutez une touche de style et de fonctionnalité à votre espace avec le **Panier Rectangulaire 300 mm, Chromé, LULU**. Commandez dès aujourd'hui et transformez votre rangement en une expérience élégante et pratique !

Référence : B6232-CR



info@georgen.com

Tél. : 01 48 10 27 27 - Fax : 01 48 91 02 02