

## MARQUE



## REFERENCE

LC47-CR

## CARACTÉRISTIQUES

### Matériaux

Laiton

### Finition

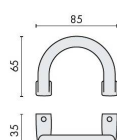
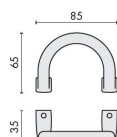
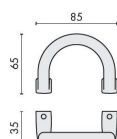
Brillant

### Couleur

Chromé

### Accessoires et options

- Laiton/Cromall® traité multicouche





[info@georgen.com](mailto:info@georgen.com)

Tél. : 01 48 10 27 27 - Fax : 01 48 91 02 02

# Patère Chromé LULU - Élégance et Praticité pour Votre Espace

Découvrez la **Patère Chromé LULU**, un accessoire indispensable pour organiser votre espace tout en ajoutant une touche de modernité. Conçue avec un design épuré et contemporain, cette patère est idéale pour les entrées, les salles de bains, ou même les bureaux. Sa finition chromée brillante apporte une note d'élégance qui s'harmonise avec tous les styles de décoration.

## Caractéristiques Principales

- **Matériau de Haute Qualité** : Fabriquée en métal chromé, la patère LULU est résistante à la corrosion et facile à nettoyer, garantissant une durabilité exceptionnelle.
- **Design Ergonomique** : Avec ses courbes douces et son aspect poli, elle est non seulement esthétique mais aussi fonctionnelle, permettant de suspendre facilement vos vêtements, sacs ou accessoires.
- **Installation Facile** : Livrée avec tout le nécessaire pour une installation rapide, vous pourrez profiter de votre nouvelle patère en un rien de temps.

## Avantages de la Patère LULU

La **Patère Chromé LULU** ne se contente pas d'être un simple accessoire de rangement. Elle optimise votre espace tout en ajoutant une touche de sophistication. Voici quelques-uns de ses avantages :

- **Gain de Place** : Libérez de l'espace au sol en suspendant vos vêtements et accessoires, idéal pour les petits appartements ou les espaces restreints.
- **Polyvalence** : Parfaite pour une utilisation dans divers environnements, que ce soit à la maison, au bureau ou dans un espace commercial.
- **Facilité d'Entretien** : Sa surface chromée est non seulement élégante mais également résistante aux taches et facile à nettoyer.

## Utilisations Recommandées

La **Patère Chromé LULU** est parfaite pour :

- Accueillir vos invités dans l'entrée avec style.
- Organiser les serviettes et peignoirs dans la salle de bain.
- Ranger les sacs et manteaux dans le couloir.
- Créer un espace de travail ordonné en suspendant vos vêtements professionnels.

Ajoutez une touche de modernité et de fonctionnalité à votre espace avec la **Patère Chromé LULU**. Commandez dès maintenant et transformez votre organisation quotidienne !

Référence : LC47-CR



[info@georgen.com](mailto:info@georgen.com)

Tél. : 01 48 10 27 27 - Fax : 01 48 91 02 02