

FICHE TECHNIQUE

DÉNOMINATION

Porte-verre à poser, chromé/verre, LULU

MARQUE



REFERENCE

B6241-CR/VE

CARACTÉRISTIQUES

Matériaux

Laiton/verre

Finition

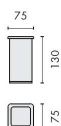
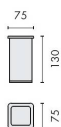
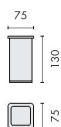
Brillant

Couleur

Chromé

Accessoires et options

- Laiton/Cromall® traité multicouche





info@georgen.com

Tél. : 01 48 10 27 27 - Fax : 01 48 91 02 02

Porte-verre à poser, gamme LULU

Design : Luca Colombo

Référence : B6241-CR/VE



info@georgen.com

Tél. : 01 48 10 27 27 - Fax : 01 48 91 02 02