

# FICHE TECHNIQUE

## DÉNOMINATION

Porte-savon à poser, chromé/verre, LULU

## MARQUE



## REFERENCE

B6240-CR/VE

## CARACTÉRISTIQUES

### Matériaux

Laiton/verre

### Finition

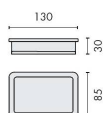
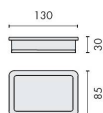
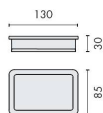
Brillant

### Couleur

Chromé

### Accessoires et options

- Laiton/Cromall® traité multicouche





[info@georgen.com](mailto:info@georgen.com)

Tél. : 01 48 10 27 27 - Fax : 01 48 91 02 02

Porte-savon à poser, gamme LULU

Design : Luca Colombo

Référence : B6240-CR/VE



[info@georgen.com](mailto:info@georgen.com)

Tél. : 01 48 10 27 27 - Fax : 01 48 91 02 02