

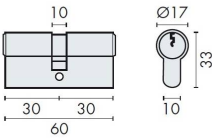
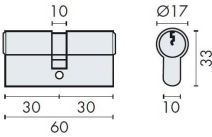
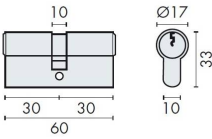
MARQUE

REFERENCE

T040406066

CARACTÉRISTIQUES

Accessoires et options





info@georgen.com

Tél. : 01 48 10 27 27 - Fax : 01 48 91 02 02

Cylindre Européen TITAN 2000 30x30 Nickel Mat Varié

Découvrez le **Cylindre Européen TITAN 2000**, un choix idéal pour renforcer la sécurité de votre domicile ou de votre bureau. Avec ses dimensions de **30x30 mm** et sa finition en **nickel mat**, ce cylindre allie esthétique et robustesse, offrant une protection optimale contre les intrusions.

Caractéristiques Principales

- **Dimensions** : 30 mm x 30 mm
- **Finition** : Nickel mat varié, résistant à l'usure
- **Système de sécurité** : Technologie avancée pour une meilleure protection
- **Compatibilité** : Convient à la plupart des portes standard

Avantages du Cylindre Européen TITAN 2000

Le cylindre TITAN 2000 est conçu pour offrir une sécurité maximale tout en étant facile à installer. Voici quelques-uns de ses avantages :

- **Sécurité Renforcée** : Grâce à sa conception robuste, il résiste aux tentatives d'effraction.
- **Esthétique Élégente** : La finition en nickel mat s'intègre parfaitement dans tout type de décor.
- **Installation Facile** : Compatible avec la plupart des systèmes de verrouillage, son installation est rapide et sans tracas.
- **Durabilité** : Fabriqué avec des matériaux de haute qualité, il garantit une longue durée de vie.

Utilisations Recommandées

Le Cylindre Européen TITAN 2000 est idéal pour :

- Les portes d'entrée de maison ou d'appartement
- Les bureaux et locaux commerciaux
- Les portes de garage et autres accès nécessitant une sécurité accrue

Optez pour le **Cylindre Européen TITAN 2000** et assurez la sécurité de vos espaces tout en ajoutant une touche moderne à votre décoration. Ne laissez rien au hasard, choisissez la qualité et la sécurité avec TITAN.

Référence : T040406066



info@georgen.com

Tél. : 01 48 10 27 27 - Fax : 01 48 91 02 02