

FICHE
TECHNIQUE

DÉNOMINATION

paire de rosaces ronde Soft-line conda AVEC VOYANT diam 50 mm
inox brossé

MARQUE

REFERENCE

CARACTERISTIQUES

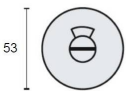
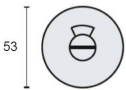
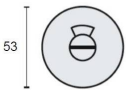
Matériaux

Inox

Finition

Brossé

Accessoires et options





info@georgen.com

Tél. : 01 48 10 27 27 - Fax : 01 48 91 02 02

Paire de Rosaces Ronde Soft-line Conda avec Voyant - Diamètre 50 mm Inox Brossé

Découvrez la **paire de rosaces ronde Soft-line Conda**, un choix élégant et fonctionnel pour vos portes. Avec un diamètre de **50 mm** et une finition en **inox brossé**, ces rosaces apportent une touche moderne à votre intérieur tout en offrant une durabilité exceptionnelle.

Caractéristiques Principales

- **Design Élégant** : La forme ronde et la finition inox brossé s'intègrent parfaitement dans tout style de décoration.
- **Voyant Intégré** : Un voyant pratique qui indique l'état de la porte, idéal pour les espaces de travail ou les salles de réunion.
- **Matériaux de Haute Qualité** : Fabriquées en inox, ces rosaces sont résistantes à la corrosion et faciles à entretenir.
- **Dimensions** : Diamètre de 50 mm, parfait pour une installation discrète et esthétique.

Avantages

La paire de rosaces Soft-line Conda ne se contente pas d'être esthétiquement plaisante ; elle est également conçue pour améliorer la fonctionnalité de vos portes. Le voyant intégré vous permet de savoir si la porte est verrouillée ou non, ce qui est particulièrement utile dans les environnements professionnels. De plus, la robustesse de l'inox brossé garantit une longue durée de vie, même dans les zones à fort passage.

Cas d'Utilisation

Ces rosaces sont idéales pour une variété d'applications, y compris :

- Les bureaux et espaces de travail
- Les salles de réunion
- Les maisons modernes cherchant à allier style et fonctionnalité

Veuillez noter que si vous utilisez cette paire de rosaces avec des béquilles ayant un carré de 6 mm ou 6.5 mm, elles ne sont pas compatibles avec les portes équipées d'un système de contrôle d'accès.

Optez pour la **paire de rosaces ronde Soft-line Conda** et transformez vos portes en éléments de design tout en assurant une fonctionnalité optimale. Commandez dès maintenant et profitez d'une qualité supérieure qui fera la différence dans votre espace !

Référence :



info@georgen.com

Tél. : 01 48 10 27 27 - Fax : 01 48 91 02 02