

MARQUE

SOFTLINE

REFERENCE

SL 0104

CARACTÉRISTIQUES

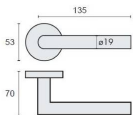
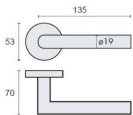
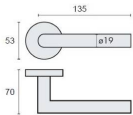
Matériaux

Inox

Finition

Brossé

Accessoires et options





info@georgen.com

Tél. : 01 48 10 27 27 - Fax : 01 48 91 02 02

Paire de béquilles Soft-Line E19 mm sur rosaces rondes, inox brossé

Découvrez la **Paire de béquilles Soft-Line E19 mm**, un choix parfait pour allier style et fonctionnalité dans votre intérieur. Fabriquées en **inox brossé**, ces béquilles apportent une touche moderne et élégante à toutes vos portes. Conçues pour s'adapter à des rosaces rondes, elles sont idéales pour une installation facile et rapide.

Caractéristiques principales

- **Matériau** : Inox brossé, résistant à la corrosion et facile à entretenir.
- **Dimensions** : E19 mm, parfait pour une prise en main confortable.
- **Design** : Style contemporain avec des rosaces rondes, s'intégrant harmonieusement dans tout type de décoration.
- **Installation** : Facile à installer, compatible avec la plupart des portes intérieures.

Avantages

Les béquilles Soft-Line ne sont pas seulement esthétiques, elles offrent également de nombreux avantages :

- **Durabilité** : Grâce à leur fabrication en inox brossé, ces béquilles résistent à l'usure quotidienne et conservent leur éclat au fil du temps.
- **Confort d'utilisation** : Leur design ergonomique permet une manipulation aisée, même pour les enfants et les personnes âgées.
- **Polyvalence** : Adaptées à différents styles d'intérieur, elles peuvent être utilisées dans des maisons, bureaux ou espaces commerciaux.

Cas d'utilisation

La Paire de béquilles Soft-Line E19 mm est idéale pour :

- Les portes intérieures de votre maison, apportant une touche moderne à votre décoration.
- Les bureaux, où le style et la fonctionnalité sont essentiels.
- Les espaces commerciaux, offrant une solution durable et esthétique pour les clients et employés.

Veuillez noter que cette paire de béquilles n'est pas compatible avec les portes équipées d'un système de contrôle d'accès si vous utilisez un carré de 6 mm ou 6,5 mm.

Optez pour la **Paire de béquilles Soft-Line E19 mm sur rosaces rondes** et transformez vos portes en véritables éléments de design tout en garantissant une utilisation pratique et durable.

Référence : SL 0104



info@georgen.com

Tél. : 01 48 10 27 27 - Fax : 01 48 91 02 02