

MARQUE

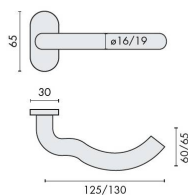
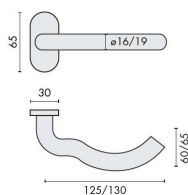
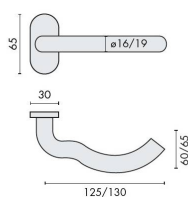
dline

REFERENCE

CARACTÉRISTIQUES

Accessoires et options

- Béquille double montée sur roulement r_nà billes, fixation vis traversantes
- Inox brossé 316 tube plein
- Rosace épaisseur 4 mm à sous construction aluminium





info@georgen.com

Tél. : 01 48 10 27 27 - Fax : 01 48 91 02 02

Paire de béquilles M 16 mm sur rosace ovale, inox brossé 316

Découvrez notre **paire de béquilles M 16 mm sur rosace ovale**, fabriquée en **inox brossé 316**, un choix idéal pour allier esthétique et durabilité. Conçues pour s'adapter à une variété de portes, ces béquilles sont parfaites pour les environnements résidentiels et commerciaux.

Caractéristiques principales

- **Matériau** : Inox brossé 316, résistant à la corrosion et aux intempéries.
- **Dimensions** : M 16 mm, offrant une prise en main confortable.
- **Design** : Rosace ovale élégante qui s'intègre harmonieusement dans tout décor.
- **Installation** : Facile à installer, compatible avec la plupart des portes standards.

Avantages

- **Durabilité** : L'inox brossé 316 est connu pour sa résistance exceptionnelle, garantissant une longévité accrue même dans des conditions difficiles.
- **Esthétique** : Le design moderne et épuré de la rosace ovale apporte une touche contemporaine à vos espaces.
- **Confort d'utilisation** : La forme ergonomique des béquilles assure une manipulation facile et agréable.

Cas d'utilisation

Idéales pour les portes d'entrée, les bureaux, ou même les espaces publics, ces béquilles sont conçues pour répondre à vos besoins quotidiens. Que ce soit pour une rénovation ou une nouvelle construction, elles apporteront une touche de sophistication tout en garantissant une fonctionnalité optimale.

Important : Veuillez noter que cette paire de béquilles n'est pas compatible avec les portes équipées d'un système de contrôle d'accès si vous utilisez un carré de 6 mm ou 6.5 mm.

Optez pour la **paire de béquilles M 16 mm sur rosace ovale, inox brossé 316** et transformez vos portes en véritables éléments de design tout en assurant sécurité et confort.

Référence :



info@georgen.com

Tél. : 01 48 10 27 27 - Fax : 01 48 91 02 02