

MARQUE

dline

REFERENCE

14.4654.02.301

CARACTÉRISTIQUES

Matériaux

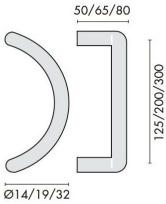
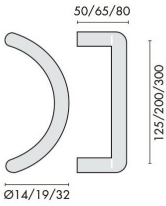
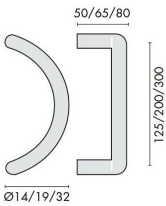
Inox AISI 316, Grain 320

Finition

Brossé

Accessoires et options

- Livrée sans fixation
- Finition Inox poli brillant disponible sur commande





info@georgen.com

Tél. : 01 48 10 27 27 - Fax : 01 48 91 02 02

Poignée de tirage demi-lune Ø 32 mm en inox brossé 316

Découvrez la **poignée de tirage demi-lune Ø 32 mm**, un accessoire essentiel pour vos portes et espaces de passage. Fabriquée en **inox brossé 316**, cette poignée allie robustesse et esthétique, offrant une solution durable et élégante pour vos besoins en aménagement intérieur et extérieur.

Caractéristiques principales

- **Diamètre** : Ø 32 mm - Une prise en main confortable et ergonomique.
- **Entraxe** : 300 mm - Idéal pour une installation facile sur la plupart des portes standard.
- **Matériau** : Inox brossé 316 - Résistant à la corrosion, parfait pour les environnements humides ou marins.
- **Design** : Demi-lune - Un style moderne qui s'intègre parfaitement dans tout type de décor.

Avantages de la poignée de tirage demi-lune

Cette poignée de tirage est conçue pour offrir une **durabilité exceptionnelle** tout en ajoutant une touche de sophistication à vos espaces. L'inox brossé 316 est non seulement esthétique mais également **résistant aux intempéries**, ce qui en fait un choix idéal pour les portes d'entrée, les terrasses ou les espaces extérieurs. De plus, son design ergonomique permet une utilisation facile, même avec les mains chargées.

Utilisations recommandées

La poignée de tirage demi-lune Ø 32 mm est parfaite pour :

- Les **portes d'entrée** de maisons et d'immeubles.
- Les **portes de garage** et les accès à des espaces de rangement.
- Les **terrasses** et les **jardins**, où la résistance aux éléments est primordiale.
- Les **espaces commerciaux** nécessitant une solution à la fois fonctionnelle et esthétique.

Optez pour la **poignée de tirage demi-lune Ø 32 mm** en inox brossé 316 et transformez vos espaces avec un accessoire à la fois pratique et élégant. Commandez dès maintenant et profitez d'une installation facile et rapide grâce à son entraxe standard de 300 mm.

Référence : 14.4654.02.301



info@georgen.com

Tél. : 01 48 10 27 27 - Fax : 01 48 91 02 02