

MARQUE

REFERENCE

23X11

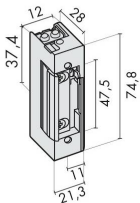
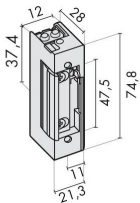
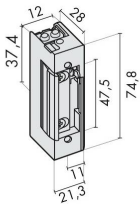
CARACTÉRISTIQUES

**Matériaux**

Acier

**Accessoires et options**

- Volet réglable
- Universelle Droite / Gauche
- Résistance à l'effraction 3500N





[info@georgen.com](mailto:info@georgen.com)

Tél. : 01 48 10 27 27 - Fax : 01 48 91 02 02

# Gâche électrique GEM standard à émission 12V avec contact stationnaire intégré

Découvrez la **Gâche électrique GEM standard à émission 12V**, un dispositif de sécurité innovant conçu pour répondre à vos besoins en matière de contrôle d'accès. Avec son contact stationnaire intégré, cette gâche est idéale pour les installations nécessitant une solution fiable et efficace.

## Caractéristiques principales

- **Tension de fonctionnement** : 12V, garantissant une performance optimale.
- **Contact stationnaire intégré** : facilite l'intégration avec divers systèmes de sécurité.
- **Design compact** : s'adapte facilement à la plupart des portes standard.
- **Matériaux de haute qualité** : pour une durabilité et une résistance accrues.

## Avantages de la Gâche électrique GEM

La gâche électrique GEM offre plusieurs avantages qui en font un choix privilégié pour les professionnels et les particuliers :

- **Sécurité renforcée** : Assurez la protection de vos locaux grâce à un système de verrouillage fiable.
- **Facilité d'installation** : Conçue pour une installation rapide et sans tracas, même pour les utilisateurs novices.
- **Compatibilité** : Fonctionne parfaitement avec une variété de systèmes de contrôle d'accès, offrant une flexibilité d'utilisation.

## Cas d'utilisation

La Gâche électrique GEM est idéale pour :

- Les **bureaux** souhaitant sécuriser l'accès à des zones sensibles.
- Les **résidences** cherchant à améliorer leur sécurité domestique.
- Les **commerces** nécessitant un contrôle d'accès pour protéger leurs biens.

Ne laissez pas la sécurité de vos locaux au hasard. Optez pour la **Gâche électrique GEM standard à émission 12V** et bénéficiez d'une solution de verrouillage fiable et efficace. Commandez dès maintenant et renforcez la sécurité de votre espace !

Référence : 23X11



[info@georgen.com](mailto:info@georgen.com)

Tél. : 01 48 10 27 27 - Fax : 01 48 91 02 02