

MARQUE



REFERENCE

AMAB 1

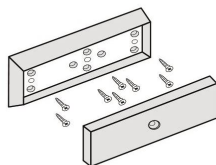
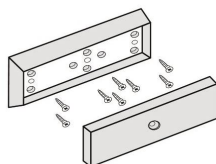
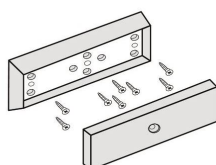
Matériaux

Acier

Accessoires et options

- Permet d'adapter les ventouses en applique aux différentes configurations de montage.

CARACTÉRISTIQUES





info@georgen.com

Tél. : 01 48 10 27 27 - Fax : 01 48 91 02 02

Support pour Ventouse de 600 kg - La Solution Idéale pour vos Besoins de Sécurisation

Découvrez le **Support pour Ventouse de 600 kg**, un accessoire essentiel pour garantir la sécurité et la stabilité de vos installations. Conçu pour s'adapter à divers environnements, ce support robuste est parfait pour les applications commerciales et industrielles nécessitant une fixation fiable.

Caractéristiques Principales

- **Capacité de Charge:** Supporte jusqu'à 600 kg, idéal pour les portes lourdes et les systèmes de sécurité avancés.
- **Matériaux de Haute Qualité:** Fabriqué en acier inoxydable, résistant à la corrosion et à l'usure, assurant une durabilité à long terme.
- **Installation Facile:** Conçu pour une installation rapide et sans tracas, compatible avec la plupart des systèmes de ventouses électriques.
- **Design Compact:** Son design discret permet une intégration harmonieuse dans votre environnement sans compromettre l'esthétique.

Avantages du Support pour Ventouse

Le Support pour Ventouse de 600 kg offre de nombreux avantages qui en font un choix incontournable pour vos projets de sécurisation :

- **Sécurité Renforcée:** Assure une fixation solide pour vos systèmes de verrouillage, réduisant le risque d'effraction.
- **Polyvalence:** Idéal pour une utilisation dans divers secteurs tels que le commerce de détail, les bureaux, et les installations industrielles.
- **Économie de Temps:** Grâce à son installation rapide, vous pouvez mettre en place votre système de sécurité en un rien de temps.

Cas d'Utilisation

Le Support pour Ventouse de 600 kg est parfait pour :

- Les **portes d'entrée** des magasins ou des bureaux, offrant une sécurité accrue.
- Les **zones de contrôle d'accès** où une sécurité maximale est requise.
- Les **installations industrielles** nécessitant des systèmes de verrouillage robustes.

Investissez dans le **Support pour Ventouse de 600 kg** et assurez la sécurité de vos installations avec un produit fiable et durable. Ne laissez rien au hasard, choisissez la qualité et la performance pour vos systèmes de sécurité.

Référence : AMAB 1



info@georgen.com

Tél. : 01 48 10 27 27 - Fax : 01 48 91 02 02