

MARQUE



REFERENCE

AMAB 2

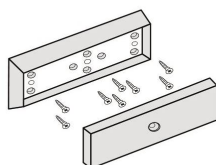
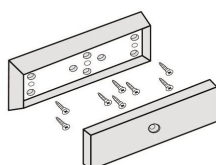
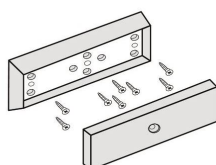
Matériaux

Acier

Accessoires et options

- Permet d'adapter les ventouses en applique aux différentes configurations de montage.

CARACTÉRISTIQUES





info@georgen.com

Tél. : 01 48 10 27 27 - Fax : 01 48 91 02 02

Support pour Ventouse de 250 kg et 300 kg

Découvrez notre **Support pour Ventouse de 250 kg et 300 kg**, la solution idéale pour garantir une fixation solide et fiable de vos systèmes de sécurité. Conçu pour s'adapter à une variété d'applications, ce support est parfait pour les professionnels et les particuliers à la recherche d'une sécurité renforcée.

Caractéristiques Principales

- **Capacité de Charge:** Supporte jusqu'à 300 kg, offrant une sécurité optimale pour vos installations.
- **Matériaux de Haute Qualité:** Fabriqué en acier robuste, résistant à la corrosion et aux intempéries.
- **Installation Facile:** Conçu pour une installation rapide et sans tracas, avec tous les accessoires nécessaires inclus.
- **Compatibilité:** Idéal pour une utilisation avec des ventouses électriques, garantissant une performance fiable.

Avantages

Le **Support pour Ventouse de 250 kg et 300 kg** offre de nombreux avantages :

- **Sécurité Renforcée:** Assure une fixation stable pour vos systèmes de sécurité, réduisant le risque de défaillance.
- **Polyvalence:** Convient à divers environnements, que ce soit pour des portes commerciales, des accès sécurisés ou des installations résidentielles.
- **Durabilité:** Conçu pour résister à l'épreuve du temps, même dans des conditions difficiles.

Cas d'Utilisation

Ce support est parfait pour :

- Les **installations de sécurité** dans les entreprises, garantissant un accès contrôlé et sécurisé.
- Les **projets résidentiels** nécessitant une sécurité accrue pour les entrées principales ou secondaires.
- Les **environnements industriels** où la robustesse et la fiabilité sont primordiales.

Ne laissez pas la sécurité de vos installations au hasard. Optez pour le **Support pour Ventouse de 250 kg et 300 kg** et assurez-vous d'une protection maximale. Commandez dès aujourd'hui et bénéficiez d'une installation facile et d'une tranquillité d'esprit inégalée.

Référence : AMAB 2



info@georgen.com

Tél. : 01 48 10 27 27 - Fax : 01 48 91 02 02