

MARQUE



REFERENCE

AMLB 2

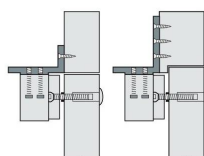
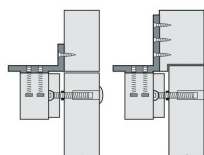
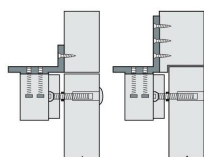
Matériaux

Acier

Accessoires et options

- Permet d'adapter les ventouses en applique aux différentes configurations de montage.

CARACTÉRISTIQUES





info@georgen.com

Tél. : 01 48 10 27 27 - Fax : 01 48 91 02 02

Équerre Montage L pour Ventouse de 300 kg

Découvrez l'**Équerre Montage L pour Ventouse de 300 kg**, un accessoire essentiel pour garantir la sécurité et la robustesse de vos installations. Conçue pour supporter des charges lourdes, cette équerre est idéale pour une utilisation dans divers environnements, que ce soit pour des applications commerciales ou résidentielles.

Caractéristiques Principales

- **Capacité de Charge** : Supporte jusqu'à 300 kg, offrant une solution fiable pour vos besoins de fixation.
- **Matériaux de Haute Qualité** : Fabriquée en acier durable, résistante à la corrosion et à l'usure, garantissant une longévité accrue.
- **Design Ergonomique** : Conception optimisée pour une installation facile et rapide, réduisant le temps de mise en place.
- **Compatibilité** : Conçue pour s'adapter à une large gamme de ventouses électriques, assurant une flexibilité d'utilisation.

Avantages

Avec l'**Équerre Montage L**, vous bénéficiez de plusieurs avantages :

- **Sécurité Renforcée** : Sa capacité de charge élevée assure une fixation solide, minimisant les risques de défaillance.
- **Installation Simplifiée** : Grâce à son design intuitif, même les utilisateurs novices peuvent l'installer sans difficulté.
- **Polyvalence** : Idéale pour une variété d'applications, que ce soit pour des systèmes de sécurité, des portes automatiques ou d'autres installations nécessitant une fixation robuste.

Cas d'Utilisation

L'**Équerre Montage L** est parfaite pour :

- Les systèmes de sécurité dans les entreprises, garantissant une protection optimale.
- Les installations résidentielles, offrant une tranquillité d'esprit aux propriétaires.
- Les projets de construction nécessitant des solutions de fixation fiables et durables.

Optez pour l'**Équerre Montage L pour Ventouse de 300 kg** et assurez-vous que vos installations sont sécurisées et fiables. Ne laissez rien au hasard, choisissez la qualité et la performance pour vos projets.

Référence : AMLB 2



info@georgen.com

Tél. : 01 48 10 27 27 - Fax : 01 48 91 02 02