

MARQUE



REFERENCE

IGEM 11*

CARACTÉRISTIQUES

Matériaux

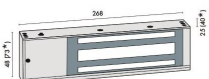
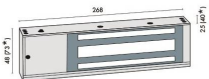
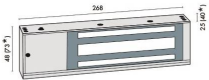
Acier

Finition

Brossé

Accessoires et options

- Pas de mécanisme en mouvement
- Pas de rémanence





info@georgen.com

Tél. : 01 48 10 27 27 - Fax : 01 48 91 02 02

Ventouse en applique 600 kg, 12/24V, sans signalisation

Découvrez la **ventouse en applique** de haute performance, conçue pour offrir une sécurité optimale et une fiabilité inégalée. Avec une capacité de traction de **600 kg** et une alimentation de **12/24V**, cette ventouse est idéale pour une variété d'applications, allant des systèmes de contrôle d'accès aux portes de sécurité dans les environnements commerciaux et industriels.

Caractéristiques principales

- **Capacité de traction** : 600 kg, assurant une fixation solide et sécurisée.
- **Alimentation** : Fonctionne sur 12V ou 24V, offrant une flexibilité d'installation.
- **Design sans signalisation** : Esthétique discrète qui s'intègre parfaitement dans tout environnement.
- **Durabilité** : Fabriquée avec des matériaux de haute qualité pour résister aux conditions les plus exigeantes.

Avantages

La ventouse en applique est non seulement robuste, mais elle est également conçue pour être facile à installer et à utiliser. Grâce à sa capacité de traction élevée, elle garantit que vos portes restent fermées en toute sécurité, tout en permettant un accès rapide lorsque cela est nécessaire. Son fonctionnement à double tension (12/24V) la rend compatible avec une large gamme de systèmes électriques, ce qui en fait un choix polyvalent pour les professionnels.

Cas d'utilisation

Cette ventouse est parfaite pour :

- Les **entrées de bâtiments commerciaux**, où la sécurité est primordiale.
- Les **zones industrielles**, nécessitant un contrôle d'accès rigoureux.
- Les **installations de sécurité**, où une fixation fiable est essentielle.
- Les **portes de garage**, offrant une solution sécurisée pour les accès privés.

Optez pour la **ventouse en applique 600 kg** pour une solution de sécurité efficace et durable. Que ce soit pour une installation nouvelle ou un remplacement, ce produit répondra à vos attentes en matière de sécurité et de performance.

Référence : IGEM 11*



info@georgen.com

Tél. : 01 48 10 27 27 - Fax : 01 48 91 02 02