

MARQUE



REFERENCE

IGEM 1\*

CARACTÉRISTIQUES

**Matériaux**

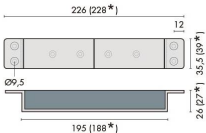
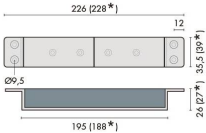
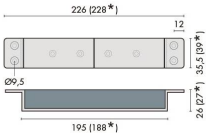


Acier

**Finition**

Brossé

**Accessoires et options**

- Pas de mécanisme en mouvement
- Pas de rémanence
- Version étroite pour profil métallique





[info@georgen.com](mailto:info@georgen.com)

Tél. : 01 48 10 27 27 - Fax : 01 48 91 02 02

# Ventouse Encastrée 300 kg - 12/24V, Sans Signalisation

Découvrez la **ventouse encastrée** de haute performance, capable de supporter jusqu'à **300 kg**. Conçue pour une utilisation en 12/24V, cette ventouse est idéale pour sécuriser vos accès tout en offrant une solution discrète grâce à son design encastré. Sans signalisation, elle s'intègre parfaitement dans tout type d'environnement.

## Caractéristiques Principales

- **Capacité de Charge** : Supporte jusqu'à 300 kg, garantissant une sécurité optimale.
- **Tension de Fonctionnement** : Compatible avec des systèmes de 12V et 24V, offrant une flexibilité d'installation.
- **Design Encastré** : Installation discrète qui ne compromet pas l'esthétique de votre porte.
- **Sans Signalisation** : Idéale pour les environnements où une apparence épurée est souhaitée.

## Avantages de la Ventouse Encastrée

La ventouse encastrée est parfaite pour les installations où la sécurité est primordiale. Grâce à sa capacité de charge élevée, elle est adaptée à une variété d'applications, y compris :

- **Accès à des Zones Sensibles** : Idéale pour les entreprises, les entrepôts et les zones à accès restreint.
- **Applications Résidentielles** : Sécurisez votre domicile avec une solution fiable et discrète.
- **Utilisation Commerciale** : Parfaite pour les magasins et les bureaux, offrant une sécurité sans compromettre l'esthétique.

## Cas d'Utilisation

Cette ventouse est particulièrement adaptée pour :

- Les **portes en verre** où une installation discrète est nécessaire.
- Les **portes en métal** pour une sécurité renforcée.
- Les **accès automatiques** dans les bâtiments commerciaux.

Optez pour la **ventouse encastrée 300 kg** pour une solution de sécurité efficace et élégante. Sa conception robuste et sa capacité d'adaptation à différents systèmes de tension en font un choix idéal pour tous vos besoins en matière de sécurité.

Référence : IGEM 1\*



[info@georgen.com](mailto:info@georgen.com)

Tél. : 01 48 10 27 27 - Fax : 01 48 91 02 02