

MARQUE



REFERENCE

GTC 2VX CF60 DTE1490

CARACTÉRISTIQUES

Matériaux

Acier

Finition

Laquée

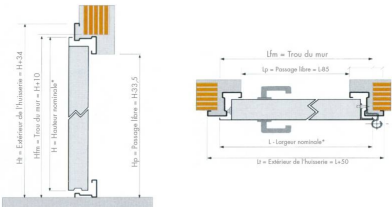
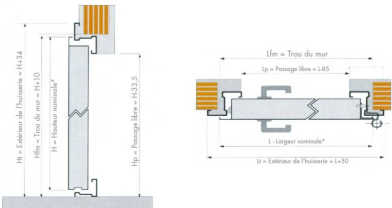
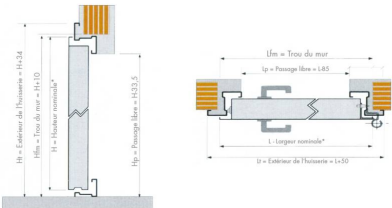
Couleur

RAL7035

Accessoires et options

- Cote de la baie de mur : 1490x2060mm
- Cote nominale vantail : 1490x2050mm (990+500)
- Cote de passage libre : 1405x2017mm
- Vantail ép. 54 mm
- Finition : pré-peinte époxy RAL 7035
- Fournie équipée de serrure en série de renfort FP et FAP et de béquille
- Poids de la porte : 90 kg
- Garantie 2 ans

F





info@georgen.com

Tél. : 01 48 10 27 27 - Fax : 01 48 91 02 02

Bloc-porte métallique GTC Classic - CF 60, 1490x2050 mm

Découvrez le **Bloc-porte métallique GTC Classic**, une solution idéale pour vos besoins en matière de sécurité et d'esthétique. Avec ses dimensions de **1490x2050 mm** et sa conception à **deux vantaux**, ce bloc-porte allie robustesse et fonctionnalité, tout en répondant aux normes de sécurité incendie CF 60.

Caractéristiques principales

- **Matériau** : Métal de haute qualité, offrant une durabilité exceptionnelle.
- **Type** : Bloc-porte à deux vantaux, facilitant l'accès tout en maximisant l'espace.
- **Norme** : Classé CF 60, garantissant une résistance au feu de 60 minutes.
- **Dimensions** : 1490 mm de large x 2050 mm de haut, s'adaptant à de nombreuses ouvertures standard.
- **Finition** : Finition soignée, disponible en plusieurs coloris pour s'harmoniser avec votre décor.

Avantages du Bloc-porte GTC Classic

Ce bloc-porte métallique est conçu pour offrir une protection optimale contre les incendies tout en assurant une isolation phonique et thermique. Sa structure robuste permet de résister aux chocs et aux tentatives d'effraction, ce qui en fait un choix parfait pour les locaux commerciaux, les bureaux, ou même les espaces résidentiels nécessitant une sécurité accrue.

Utilisations recommandées

Le Bloc-porte métallique GTC Classic est idéal pour :

- Les bâtiments industriels et commerciaux où la sécurité est primordiale.
- Les établissements scolaires et les hôpitaux, nécessitant des normes de sécurité élevées.
- Les espaces publics, tels que les centres commerciaux, pour une circulation fluide et sécurisée.
- Les résidences privées souhaitant allier sécurité et esthétique.

Installation et entretien

Facile à installer, ce bloc-porte est livré avec tous les accessoires nécessaires. Pour garantir sa longévité, un entretien régulier est recommandé, incluant un nettoyage doux et une vérification des charnières et des joints.

Optez pour le **Bloc-porte métallique GTC Classic** et assurez la sécurité de vos espaces tout en ajoutant une touche moderne à votre architecture. Commandez dès maintenant et profitez d'une livraison rapide !

Référence : GTC 2VX CF60 DTE1490



info@georgen.com

Tél. : 01 48 10 27 27 - Fax : 01 48 91 02 02