

Bloc-porte métallique GTC Classic, gauche, 2 vantaux, CF 60, 1590x2050 mm

MARQUE



REFERENCE

GTC 2VX CF60 GCH1590

CARACTÉRISTIQUES

Matériaux

Acier

Finition

Laquée

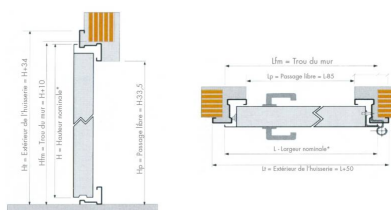
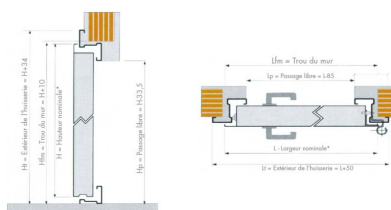
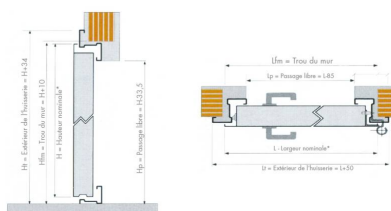
Couleur

RAL7035

Accessoires et options

- Cote de la baie de mur : 1590x2060mm
- Cote nominale vantail : 1590x2050mm (990+600)
- Cote de passage libre : 1505x2017mm
- Vantail ép. 54 mm
- Finition : pré-peinte époxy RAL 7035
- Fournie équipée de serrure en série de renfort FP et FAP et de béquille
- Poids de la porte : 100 kg
- Garantie 2 ans

F





info@georgen.com

Tél. : 01 48 10 27 27 - Fax : 01 48 91 02 02

Bloc-porte métallique GTC Classic - 2 Vantaux, CF 60, 1590x2050 mm

Découvrez le **Bloc-porte métallique GTC Classic**, une solution idéale pour vos besoins en matière de sécurité et d'esthétique. Conçu pour répondre aux normes les plus strictes, ce bloc-porte est parfait pour les environnements commerciaux et industriels où la protection contre le feu est essentielle.

Caractéristiques principales

- **Dimensions** : 1590 x 2050 mm, offrant une large ouverture pour un accès facile.
- **Type** : 2 vantaux, permettant une flexibilité d'utilisation et une meilleure circulation.
- **Classe de résistance au feu** : CF 60, garantissant une protection contre les incendies pendant 60 minutes.
- **Installation** : Monté à gauche, idéal pour les configurations d'entrée spécifiques.

Avantages du produit

Le Bloc-porte métallique GTC Classic est conçu pour allier robustesse et fonctionnalité. Voici quelques-uns de ses principaux avantages :

- **Sécurité renforcée** : Sa construction métallique assure une résistance accrue aux tentatives d'effraction.
- **Protection incendie** : Grâce à sa classification CF 60, ce bloc-porte contribue à la sécurité des occupants en cas d'incendie.
- **Durabilité** : Fabriqué avec des matériaux de haute qualité, il résiste aux conditions climatiques et à l'usure quotidienne.
- **Esthétique moderne** : Son design épuré s'intègre parfaitement dans tout type d'environnement, qu'il soit industriel ou commercial.

Cas d'utilisation

Le Bloc-porte métallique GTC Classic est idéal pour :

- Les bureaux et espaces commerciaux nécessitant une sécurité accrue.
- Les établissements publics où la protection contre le feu est primordiale.
- Les entrepôts et zones industrielles où la durabilité et la résistance sont essentielles.

Optez pour le **Bloc-porte métallique GTC Classic** pour une solution de sécurité efficace et esthétique. Ne laissez pas la sécurité de vos espaces au hasard, choisissez un produit qui allie performance et design.

Référence : GTC 2VX CF60 GCH1590



info@georgen.com

Tél. : 01 48 10 27 27 - Fax : 01 48 91 02 02