

MARQUE



REFERENCE

GTC 2VX CF60 DTE1590

CARACTÉRISTIQUES

Matériaux

Acier

Finition

Laquée

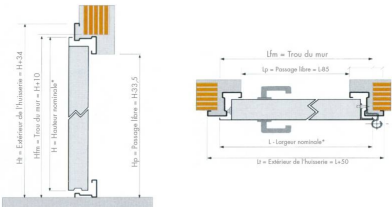
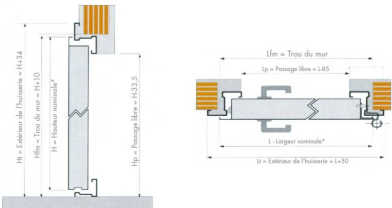
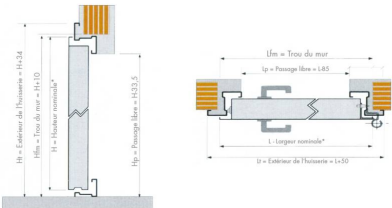
Couleur

RAL7035

Accessoires et options

- Cote de la baie de mur : 1600x2060mm
- Cote nominale vantail : 1590x2050mm (990+600)
- Cote de passage libre : 1505x2017mm
- Vantail ép.54 mm
- Finition pré-peinte époxy RAL 7035
- Fournie équipée de serrure en série de renfort FP et FAP et de béquille
- Poids de la porte : 100 kg
- Garantie 2 ans

F





info@georgen.com

Tél. : 01 48 10 27 27 - Fax : 01 48 91 02 02

Bloc-porte métallique GTC Classic - CF 60, 1590x2050 mm

Découvrez le **Bloc-porte métallique GTC Classic**, une solution idéale pour vos besoins en matière de sécurité et d'isolation. Conçu avec des matériaux de haute qualité, ce bloc-porte est parfait pour les environnements où la protection contre le feu est essentielle.

Caractéristiques principales

- **Dimensions** : 1590 x 2050 mm
- **Type** : Droite, 2 vantaux
- **Classe de résistance au feu** : CF 60
- **Matériau** : Métallique, offrant une durabilité exceptionnelle
- **Finition** : Surface lisse pour un entretien facile

Avantages du produit

Le Bloc-porte métallique GTC Classic offre de nombreux avantages :

- **Sécurité renforcée** : Sa conception robuste et sa résistance au feu garantissent une protection optimale contre les incendies.
- **Isolation thermique et acoustique** : Ce bloc-porte contribue à maintenir une température agréable tout en réduisant les nuisances sonores.
- **Facilité d'installation** : Conçu pour s'adapter facilement à vos ouvertures, ce produit est idéal pour les professionnels et les particuliers.
- **Esthétique moderne** : Son design épuré s'intègre parfaitement dans tout type d'architecture.

Cas d'utilisation

Le Bloc-porte métallique GTC Classic est parfait pour une variété d'applications :

- Utilisation dans les bâtiments commerciaux, tels que les bureaux et les entrepôts.
- Idéal pour les établissements scolaires et les hôpitaux, où la sécurité est primordiale.
- Convient également pour les résidences privées souhaitant renforcer leur sécurité.

Optez pour le **Bloc-porte métallique GTC Classic** et assurez la sécurité de vos espaces tout en bénéficiant d'un produit de qualité supérieure. N'attendez plus pour investir dans la sécurité et le confort de vos locaux !

Référence : GTC 2VX CF60 DTE1590



info@georgen.com

Tél. : 01 48 10 27 27 - Fax : 01 48 91 02 02