

MARQUE



REFERENCE

GTC REV 1VT CF60 890

CARACTÉRISTIQUES

Matériaux

Acier

Finition

Laquée


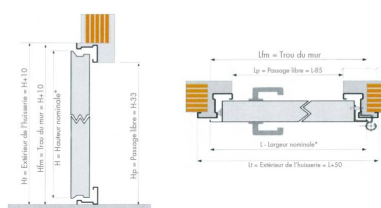
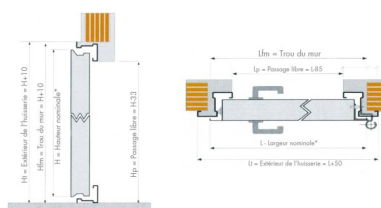
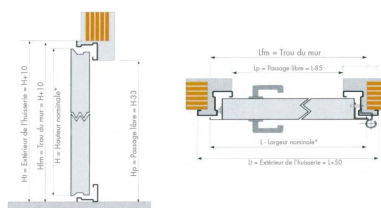
Couleur

RAL7035

Accessoires et options

- Cote de baie de mur : 890x2060mm
- Cote nominale vantail : 890x2050mm
- Cote passage libre : 805x2017mm
- Vantail ép. 54mm
- Finition pré-peinte époxy RAL 7035
- Fournie équipée de serrure en série de renfort FP et FAP et de béquille
- Poids de la porte : 60 kg
- Garantie 2 ans

F





info@georgen.com

Tél. : 01 48 10 27 27 - Fax : 01 48 91 02 02

Bloc-porte métallique GTC Rever - 1 vantail, CF 60, 890x2050 mm

Découvrez le **Bloc-porte métallique GTC Rever**, un choix idéal pour assurer la sécurité et la protection de vos espaces. Conçu avec des matériaux de haute qualité, ce bloc-porte est non seulement robuste mais aussi élégant, s'intégrant parfaitement dans divers environnements professionnels et résidentiels.

Caractéristiques principales

- **Dimensions** : 890x2050 mm, parfait pour des ouvertures standard.
- **Type** : 1 vantail, offrant une solution pratique et fonctionnelle.
- **Classe de résistance au feu** : CF 60, garantissant une protection contre le feu jusqu'à 60 minutes.
- **Matériau** : Métallique, assurant durabilité et longévité.
- **Finition** : Surface lisse et esthétique, facile à entretenir.

Avantages du Bloc-porte métallique GTC Rever

Ce bloc-porte offre une multitude d'avantages :

- **Sécurité renforcée** : Grâce à sa conception en métal et sa classification CF 60, il protège efficacement contre les incendies.
- **Isolation acoustique** : Réduit les nuisances sonores, idéal pour les bureaux ou les espaces de travail.
- **Facilité d'installation** : Conçu pour un montage rapide et simple, ce qui vous fait gagner du temps.
- **Polyvalence** : Convient à divers environnements, y compris les bâtiments commerciaux, industriels et résidentiels.

Cas d'utilisation

Le Bloc-porte métallique GTC Rever est parfait pour :

- Les bureaux nécessitant une sécurité accrue.
- Les établissements scolaires où la protection incendie est primordiale.
- Les entrepôts et les zones de stockage où la durabilité est essentielle.
- Les espaces résidentiels souhaitant allier sécurité et esthétique.

Optez pour le **Bloc-porte métallique GTC Rever** pour une solution de sécurité fiable et élégante. Ne compromettez pas la sécurité de vos espaces, choisissez un produit qui allie performance et design.

Référence : GTC REV 1VT CF60 890



info@georgen.com

Tél. : 01 48 10 27 27 - Fax : 01 48 91 02 02