

FICHE  
TECHNIQUE

DÉNOMINATION

Ventouse électro. à cisaillement - Shear Lock 12-28VDC - Maintien  
1350k - 30mm

MARQUE

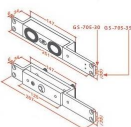
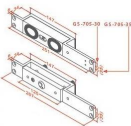
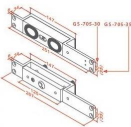


REFERENCE

EMSH2600

CARACTÉRISTIQUES

Accessoires et options





[info@georgen.com](mailto:info@georgen.com)

Tél. : 01 48 10 27 27 - Fax : 01 48 91 02 02

# Ventouse Électro à Cisaillement - Shear Lock 12-28VDC - Maintien 1350k - 30mm

Découvrez la **Ventouse Électro à Cisaillement**, un dispositif de verrouillage innovant conçu pour offrir une sécurité optimale à vos espaces. Avec une tension de fonctionnement de **12-28VDC** et une capacité de maintien impressionnante de **1350 kg**, cette ventouse est idéale pour une variété d'applications, allant des portes commerciales aux systèmes de sécurité résidentiels.

## Caractéristiques Principales

- **Tension de fonctionnement** : 12-28VDC pour une flexibilité d'installation.
- **Capacité de maintien** : 1350 kg, garantissant une sécurité renforcée.
- **Dimensions** : 30 mm, un design compact qui s'adapte facilement à différents types de portes.
- **Installation facile** : Conçue pour une mise en place rapide et efficace.

## Avantages

- **Sécurité accrue** : La force de maintien élevée protège vos biens contre les intrusions.
- **Polyvalence** : Convient à divers environnements, y compris les bureaux, les magasins et les résidences.
- **Durabilité** : Fabriquée avec des matériaux de haute qualité pour une longévité maximale.
- **Économie d'énergie** : Fonctionne efficacement avec une faible consommation d'énergie.

## Cas d'Utilisation

La Ventouse Électro à Cisaillement est parfaite pour :

- Les **portes d'entrée** dans les bâtiments commerciaux.
- Les **systèmes de sécurité** dans les résidences privées.
- Les **accès contrôlés** dans les bureaux et les installations industrielles.
- Les **portes de garage** nécessitant une sécurité renforcée.

Optez pour la Ventouse Électro à Cisaillement pour une solution de verrouillage fiable et efficace. Sa conception robuste et ses caractéristiques avancées en font un choix idéal pour tous vos besoins en matière de sécurité.

Référence : EMSH2600



[info@georgen.com](mailto:info@georgen.com)

Tél. : 01 48 10 27 27 - Fax : 01 48 91 02 02