

MARQUE

REFERENCE

RAB2+MRZX(x4)+MRZL+M

CARACTÉRISTIQUES

Matériaux

Acier

Definition

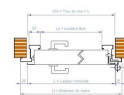
Laquée

Couleur

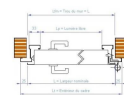
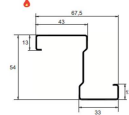
RAL7035

Accessoires et options

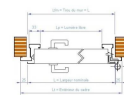
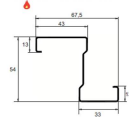
- Cote de la baie de mur (Lfm) : 890x2060mm
- Cote nominale vantail (L) : 890x2050mm
- Cote de passage libre (Lp) : 805x2017mm
- Réversible non feu - Vantail ép. 54mm
- Finition : pré-peinte époxy RAL 7035
- Fournie équipée de serrure en série de renfort FP et FAP et béquille
- Poids de la porte : 33 kg
- Garantie 2 ans



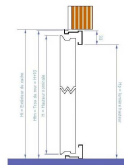
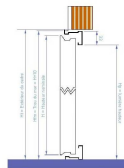
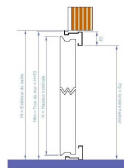
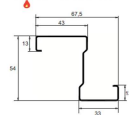
MC3 – MULTIUSAGES / Et2 30, Et2 60



MCS – MULTIUSAGES / Eq 30, Eq 60



MC3 – MULTIUSAGES / Et2 30, Et2 60





info@georgen.com

Tél. : 01 48 10 27 27 - Fax : 01 48 91 02 02

Bloc-porte métallique Rever multi-usages non feu, 890x2050 mm

Découvrez le **Bloc-porte métallique Rever multi-usages non feu**, une solution idéale pour vos besoins en matière de sécurité et d'esthétique. Avec des dimensions de **890x2050 mm**, ce bloc-porte est conçu pour s'adapter à divers environnements, que ce soit dans des bureaux, des établissements publics ou des espaces industriels.

Caractéristiques principales

- **Matériau robuste** : Fabriqué en métal de haute qualité, ce bloc-porte offre une durabilité exceptionnelle et une résistance aux chocs.
- **Norme non feu** : Conçu pour résister aux incendies, ce modèle garantit une sécurité accrue, protégeant vos espaces et vos occupants.
- **Dimensions optimales** : Avec des dimensions de **890 mm de large** et **2050 mm de haut**, il s'intègre parfaitement dans la plupart des ouvertures standard.
- **Multi-usages** : Idéal pour une variété d'applications, ce bloc-porte convient aussi bien aux bureaux qu'aux lieux publics, offrant une solution polyvalente.

Avantages du produit

Le Bloc-porte métallique Rever ne se contente pas d'assurer la sécurité, il offre également de nombreux avantages :

- **Facilité d'installation** : Conçu pour une installation rapide et facile, ce bloc-porte vous fera gagner du temps et des efforts.
- **Esthétique moderne** : Son design épuré et contemporain s'harmonise avec tous les styles d'intérieur, ajoutant une touche professionnelle à vos espaces.
- **Entretien minimal** : La surface métallique est facile à nettoyer et résiste aux taches, garantissant un aspect neuf même après une utilisation prolongée.

Cas d'utilisation

Le Bloc-porte métallique Rever est parfait pour :

- Les bureaux d'entreprise, où la sécurité et l'esthétique sont primordiales.
- Les établissements scolaires, offrant une protection supplémentaire pour les élèves et le personnel.
- Les espaces industriels, où la durabilité et la résistance au feu sont essentielles.

Optez pour le **Bloc-porte métallique Rever multi-usages non feu** et assurez la sécurité de vos espaces tout en bénéficiant d'un produit de qualité supérieure. Commandez dès aujourd'hui et transformez vos ouvertures avec style et sécurité !

Référence : RAB2+MRZX(x4)+MRZL+M



info@georgen.com

Tél. : 01 48 10 27 27 - Fax : 01 48 91 02 02