

FICHE TECHNIQUE

DÉNOMINATION

Electro-verrou à rupture de courant, axe 30 mm

MARQUE



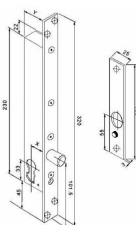
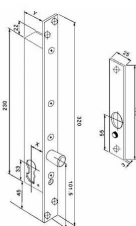
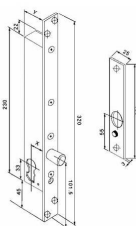
REFERENCE

25600-30

CARACTÉRISTIQUES

Accessoires et options

- Idéal pour contrôler les SAS d'entrée d'immeuble ou de bureaux
- Modèle à rupture
- Montage dans l' huisserie ou dans la porte





info@georgen.com

Tél. : 01 48 10 27 27 - Fax : 01 48 91 02 02

Electro-verrou à rupture de courant, axe 30 mm

Découvrez l'**Electro-verrou à rupture de courant**, un dispositif de sécurité innovant conçu pour offrir une protection optimale à vos espaces. Avec un axe de 30 mm, cet électro-verrou est idéal pour une variété d'applications, garantissant à la fois sécurité et praticité.

Caractéristiques principales

- **Type de verrouillage** : Electro-verrou à rupture de courant
- **Dimensions** : Axe de 30 mm
- **Installation** : Facile à installer sur la plupart des portes
- **Matériaux** : Fabriqué en acier de haute qualité pour une durabilité accrue
- **Fonctionnement** : S'active par un courant électrique, garantissant une fermeture sécurisée

Avantages

L'Electro-verrou à rupture de courant offre plusieurs avantages qui le rendent indispensable pour votre sécurité :

- **Sécurité renforcée** : Sa conception robuste empêche toute tentative d'effraction.
- **Facilité d'utilisation** : Se verrouille et se déverrouille facilement grâce à un système électrique, idéal pour les accès fréquents.
- **Fiabilité** : En cas de coupure de courant, le verrou se déverrouille automatiquement, garantissant une sortie rapide en cas d'urgence.
- **Polyvalence** : Convient à divers types de portes, y compris les portes en bois et en métal.

Cas d'utilisation

Ce produit est parfait pour une utilisation dans :

- Les bureaux et espaces commerciaux où la sécurité est primordiale.
- Les résidences privées souhaitant renforcer leur sécurité.
- Les établissements publics nécessitant un accès contrôlé.

Ne laissez pas la sécurité de vos biens au hasard. Optez pour l'**Electro-verrou à rupture de courant, axe 30 mm** et assurez-vous d'une protection fiable et efficace.

Référence : 25600-30



info@georgen.com

Tél. : 01 48 10 27 27 - Fax : 01 48 91 02 02