

MARQUE



REFERENCE

PB12-CR

CARACTÉRISTIQUES

Matériaux

Laiton

Finition

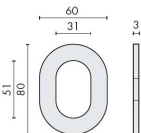
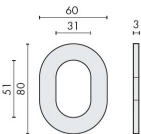
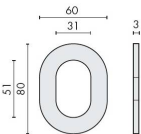
Brillant

Couleur

Chromé

Accessoires et options

- Dimensions intérieures : L. 31 x H. 51 mm
- Épaisseur 3 mm
- Laiton traité multicouche





info@georgen.com

Tél. : 01 48 10 27 27 - Fax : 01 48 91 02 02

Rosace extérieure ovale protecteur de cylindre A2P**, chromé

Découvrez la **rosace extérieure ovale protecteur de cylindre A2P****, un accessoire essentiel pour renforcer la sécurité de votre porte tout en ajoutant une touche d'élégance à votre entrée. Fabriquée en finition chromée, cette rosace allie robustesse et esthétique, idéale pour tous types de portes.

Caractéristiques principales

- **Certification A2P**** : Ce produit est certifié A2P**, garantissant une résistance élevée aux tentatives d'effraction.
- **Finition chromée** : Sa surface brillante et résistante à la corrosion assure une durabilité exceptionnelle et un entretien minimal.
- **Design ovale** : Son design élégant s'adapte parfaitement à tout style de porte, qu'elle soit moderne ou traditionnelle.
- **Facilité d'installation** : Livrée avec tous les accessoires nécessaires, son installation est simple et rapide, même pour les bricoleurs novices.

Avantages de la rosace extérieure ovale

La rosace extérieure ovale protecteur de cylindre A2P** offre plusieurs avantages :

- **Sécurité renforcée** : Protégez votre cylindre de serrure contre les attaques physiques et les tentatives d'effraction.
- **Esthétique soignée** : Son design élégant et sa finition chromée apportent une touche de modernité à votre porte.
- **Durabilité** : Conçue pour résister aux intempéries et à l'usure quotidienne, elle conserve son aspect neuf pendant longtemps.
- **Polyvalence** : Compatible avec une large gamme de cylindres, elle s'adapte à vos besoins spécifiques en matière de sécurité.

Utilisation et applications

Cette rosace est idéale pour une utilisation résidentielle ou commerciale. Que ce soit pour votre maison, votre bureau ou tout autre espace nécessitant une sécurité accrue, elle s'intègre parfaitement à votre système de verrouillage. Son installation est recommandée sur :

- Porte d'entrée principale
- Porte de service
- Porte de garage

Optez pour la **rosace extérieure ovale protecteur de cylindre A2P**, chromé** et assurez-vous que votre sécurité est entre de bonnes mains. Ne laissez rien au hasard et choisissez un produit qui allie sécurité, esthétique et facilité d'installation.

Référence : PB12-CR



info@georgen.com

Tél. : 01 48 10 27 27 - Fax : 01 48 91 02 02